

# Yabancı Takas Oranları

27 Nisan 2021 Salı

Aşağıdaki tabloda BIST 30 şirketlerinin son üç aylık yabancı takas oranlarını, oran değişimlerini, bu dönemki en düşük ve en yüksek yabancı takas oranlarını ve ilgili tarihlere dair fiyatlar ile yabancı yatırımcıların son dönem aktivitelerini görebilirsiniz.

Tablodaki verilere baktığımızda, yüksek yabancı takas oranına karşın YKBNK,PGSUS,ISCTR,TUPRS ve TTKOM hisselerinde son dönemde yabancıların pozisyon azaltması, TCELL ve EREGL hisselerinde ise pozisyon artışı dikkat çekiyor.

## XU030 Yabancı Takas Oranları (YTO), Son 3 Ay

22 Nisan 2021 Perşembe işlemleri sonucu oluşan,  
27 Nisan 2021 Salı takas verileri kullanılmıştır.

Kod	Son Fiyat	Son Yab. Tks. Oranı	Δ (Oran, bp)			Son 3 Ay En Yüksek / En Düşük Yabancı Takas Oranı(YTO)	Δ (Oran, bp)	Tks.Tarihi ve YTO Eğilimi	Fiyat (T-2)	Δ (Fiyat,%)	Yabancı Aksiyonu	
			1 hafta	1 ay	3 ay							
TCELL	15.28	80.49	71	109	365	En Düşük 76.22 En Yüksek 80.49	427 0	26/02/2021 27/04/2021	▲ ▲	15.65 15.00	-2.4 1.9	Son Dönemde Alıcılar
KCHOL	18.45	65.52	-74	-213	-389	En Düşük 65.52 En Yüksek 70.75	0 -523	27/04/2021 17/03/2021	▲ ▲	17.21 22.54	7.2 -18.2	Son Dönemde Satıcılar
ARCLK	33.62	60.42	-55	-101	474	En Düşük 55.19 En Yüksek 61.88	523 -146	28/01/2021 15/03/2021	▼ ▲	32.28 34.43	4.2 -2.4	Son Dönemde Satıcılar
SAHOL	8.12	57.41	-100	-310	-645	En Düşük 57.41 En Yüksek 65.66	0 -825	27/04/2021 26/02/2021	▲ ▲	7.88 10.73	3.0 -24.3	Son Dönemde Satıcılar
BIMAS	67.40	57.11	-2	-52	-298	En Düşük 56.99 En Yüksek 60.22	12 -311	16/04/2021 28/01/2021	▲ ▲	69.30 75.00	-2.7 -10.1	Satıcılar
TAVHL	19.93	50.52	-130	-17	-3	En Düşük 48.23 En Yüksek 51.97	229 -145	16/02/2021 24/03/2021	▼ ▲	22.12 21.60	-9.9 -7.7	Dengeli
AKBNK	4.87	50.38	2	-146	-800	En Düşük 50.16 En Yüksek 58.75	22 -837	21/04/2021 12/02/2021	▲ ▲	4.80 6.65	1.5 -26.8	Dengeli
GARAN	7.16	46.17	13	78	-1,237	En Düşük 40.43 En Yüksek 61.40	574 -1,522	02/04/2021 11/02/2021	▲ ▲	6.55 9.98	9.3 -28.3	Son Dönemde Alıcılar
TTKOM	6.41	44.38	-194	-110	-847	En Düşük 44.38 En Yüksek 52.85	0 -847	27/04/2021 27/01/2021	▲ ▲	6.15 8.16	4.2 -21.4	Son Dönemde Satıcılar
TUPRS	86.30	38.73	-19	-239	-435	En Düşük 38.73 En Yüksek 45.36	0 -663	27/04/2021 03/03/2021	▲ ▲	86.50 105.80	-0.2 -18.4	Satıcılar
ISCTR	4.84	34.43	-48	-307	-1,096	En Düşük 34.43 En Yüksek 45.38	0 -1,096	27/04/2021 27/01/2021	▲ ▲	4.86 6.32	-0.4 -23.4	Son Dönemde Satıcılar
EREGL	19.34	33.65	37	347	49	En Düşük 29.92 En Yüksek 33.65	373 0	29/03/2021 27/04/2021	▲ ▲	13.72 17.99	41.0 7.5	Son Dönemde Alıcılar
PGSUS	70.80	31.09	-55	-184	-54	En Düşük 31.09 En Yüksek 37.99	0 -690	27/04/2021 15/03/2021	▲ ▲	63.10 89.15	12.2 -20.6	Satıcılar
KOZAA	13.69	30.74	-9	-102	-1,512	En Düşük 29.86 En Yüksek 45.86	88 -1,512	05/04/2021 27/01/2021	▲ ▲	14.36 16.22	-4.7 -15.6	Dengeli
THYAO	12.07	30.63	-52	-356	-75	En Düşük 29.77 En Yüksek 37.77	86 -714	23/02/2021 05/03/2021	▼ ▲	12.30 14.92	-1.9 -19.1	Son Dönemde Satıcılar
ASELS	15.36	29.01	-5	-62	-827	En Düşük 28.79 En Yüksek 37.44	22 -843	08/04/2021 28/01/2021	▲ ▲	15.53 18.34	-1.1 -16.2	Dengeli
DOHOL	2.93	27.98	10	-164	-244	En Düşük 26.63 En Yüksek 32.05	134 -407	10/02/2021 28/01/2021	▲ ▲	3.66 4.04	-19.9 -27.5	Son Dönemde Alıcılar
KRDMD	7.12	27.25	-95	191	-60	En Düşük 21.92 En Yüksek 29.86	532 -261	04/03/2021 19/04/2021	▼ ▲	6.83 7.58	4.2 -6.1	Dengeli
PETKM	6.42	25.01	-86	-85	-112	En Düşük 20.46 En Yüksek 28.18	456 -317	26/02/2021 31/03/2021	▼ ▲	5.16 5.71	24.4 12.4	Son Dönemde Satıcılar
SISE	7.39	24.97	46	82	-387	En Düşük 23.98 En Yüksek 28.85	99 -387	29/03/2021 27/01/2021	▲ ▲	7.22 7.72	2.4 -4.3	Dengeli
KOZAL	109.20	23.46	161	0	-568	En Düşük 21.25 En Yüksek 29.14	222 -568	09/04/2021 27/01/2021	▲ ▲	119.80 121.40	-8.8 -10.0	Dengeli
TKFEN	16.18	23.41	-33	-75	163	En Düşük 21.70 En Yüksek 24.97	171 -155	08/02/2021 04/03/2021	▼ ▲	18.15 17.01	-10.9 -4.9	Son Dönemde Satıcılar
EKGYO	1.81	22.30	4	-693	-1,113	En Düşük 21.19 En Yüksek 36.50	111 -1,420	14/04/2021 10/02/2021	▲ ▲	1.82 2.69	-0.5 -32.7	Son Dönemde Alıcılar
YKBNK	2.08	15.72	-101	-309	-754	En Düşük 15.72 En Yüksek 23.25	0 -754	27/04/2021 27/01/2021	▲ ▲	2.08 2.97	0.0 -29.9	Satıcılar
GUBRF	63.35	9.65	82	70	245	En Düşük 7.21 En Yüksek 10.50	245 -85	27/01/2021 23/02/2021	▼ ▲	66.30 79.80	-4.4 -20.6	Son Dönemde Alıcılar
TSKB	1.22	8.47	-9	-434	-630	En Düşük 7.53 En Yüksek 15.33	95 -685	26/04/2021 05/02/2021	▲ ▲	1.21 1.83	0.8 -33.5	Son Dönemde Satıcılar
SASA	37.20	5.38	-20	-25	-85	En Düşük 4.93 En Yüksek 6.35	45 -97	30/03/2021 28/01/2021	▲ ▲	32.86 19.58	13.2 90.0	Dengeli
VAKBN	3.41	3.70	-13	-17	-170	En Düşük 3.36 En Yüksek 5.99	34 -229	02/04/2021 05/02/2021	▲ ▲	3.46 4.50	-1.4 -24.2	Dengeli
OYAKC	7.00	1.42	4	-7	-41	En Düşük 1.26 En Yüksek 2.08	16 -66	08/04/2021 18/02/2021	▲ ▲	7.15 8.46	-2.1 -17.3	Son Dönemde Alıcılar

- \* Yabancıların görece daha çok tercih ettikleri (yabancı takas oranı yüksek) hisseler
- \* Yabancıların görece daha az tercih ettikleri (yabancı takas oranı düşük) hisseler

Kaynak: Finnet, Matriks, HLY Yatırım Danışmanlığı ve Bireysel Portföy Yönetimi



HalkYatirimMenkulDeğerlerA.S



company/halk-yatirim-menkul-değerler



halkyatirim



halkyatirim

## BIST 100 Şirketlerinin periyodik yabancı takas oranı değişimleri

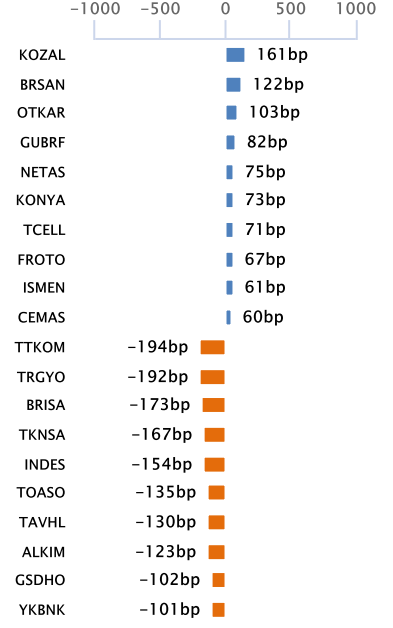
Aşağıdaki tabloda BIST 100 şirketlerinin son bir hafta, iki hafta, bir ay, üç ay ve altı aylık dönemlerde yabancı takas oranlarındaki değişimleri takası en çok artan ve azalan ilk on şirket bazında görebilirsiniz.

**BRSAN** son 3 Aylık dönemde yabancı takas oranında devam eden düzenli artış ile ;**TRGYO** ise son 6 Aylık dönemde yabancı takas oranında devam eden düzenli azalış ile dikkat çekmektedir.

### YABANCI TAKAS ORANI EN ÇOK ARTAN İLK 10 HİSSE (BIST - 100, bp)

	Haftalık	2 Haftalık	Aylık	3 Aylık	6 Aylık
1	<b>KOZAL</b> 161 bp	<b>GARAN</b> 445 bp	<b>CEMTS</b> 367 bp	<b>NUHCM</b> 816 bp	<b>PGSUS</b> 1,755 bp
2	<b>BRSAN</b> 122 bp	<b>ALGYO</b> 236 bp	<b>EREGL</b> 347 bp	<b>ARCLK</b> 474 bp	<b>YATAS</b> 1,472 bp
3	<b>OTKAR</b> 103 bp	<b>BRSAN</b> 200 bp	<b>KORDS</b> 290 bp	<b>CEMTS</b> 390 bp	<b>NUHCM</b> 1,260 bp
4	<b>GUBRF</b> 82 bp	<b>CEMTS</b> 193 bp	<b>CEMAS</b> 232 bp	<b>TCELL</b> 365 bp	<b>KRDMD</b> 1,204 bp
5	<b>NETAS</b> 75 bp	<b>TAVHL</b> 174 bp	<b>ALGYO</b> 221 bp	<b>ALGYO</b> 253 bp	<b>TAVHL</b> 931 bp
6	<b>KONYA</b> 73 bp	<b>CEMAS</b> 161 bp	<b>NETAS</b> 218 bp	<b>GUBRF</b> 245 bp	<b>MPARK</b> 745 bp
7	<b>TCELL</b> 71 bp	<b>KORDS</b> 161 bp	<b>KRDMD</b> 191 bp	<b>NETAS</b> 234 bp	<b>TUPRS</b> 730 bp
8	<b>FROTO</b> 67 bp	<b>EREGL</b> 158 bp	<b>BRSAN</b> 124 bp	<b>MPARK</b> 222 bp	<b>TKFEN</b> 533 bp
9	<b>ISMEN</b> 61 bp	<b>OTKAR</b> 153 bp	<b>TCELL</b> 109 bp	<b>TKFEN</b> 163 bp	<b>GARAN</b> 476 bp
10	<b>CEMAS</b> 60 bp	<b>KOZAL</b> 137 bp	<b>AEFES</b> 102 bp	<b>BRSAN</b> 157 bp	<b>BERA</b> 465 bp

### Haftalık Yabancı Takas Değişimleri

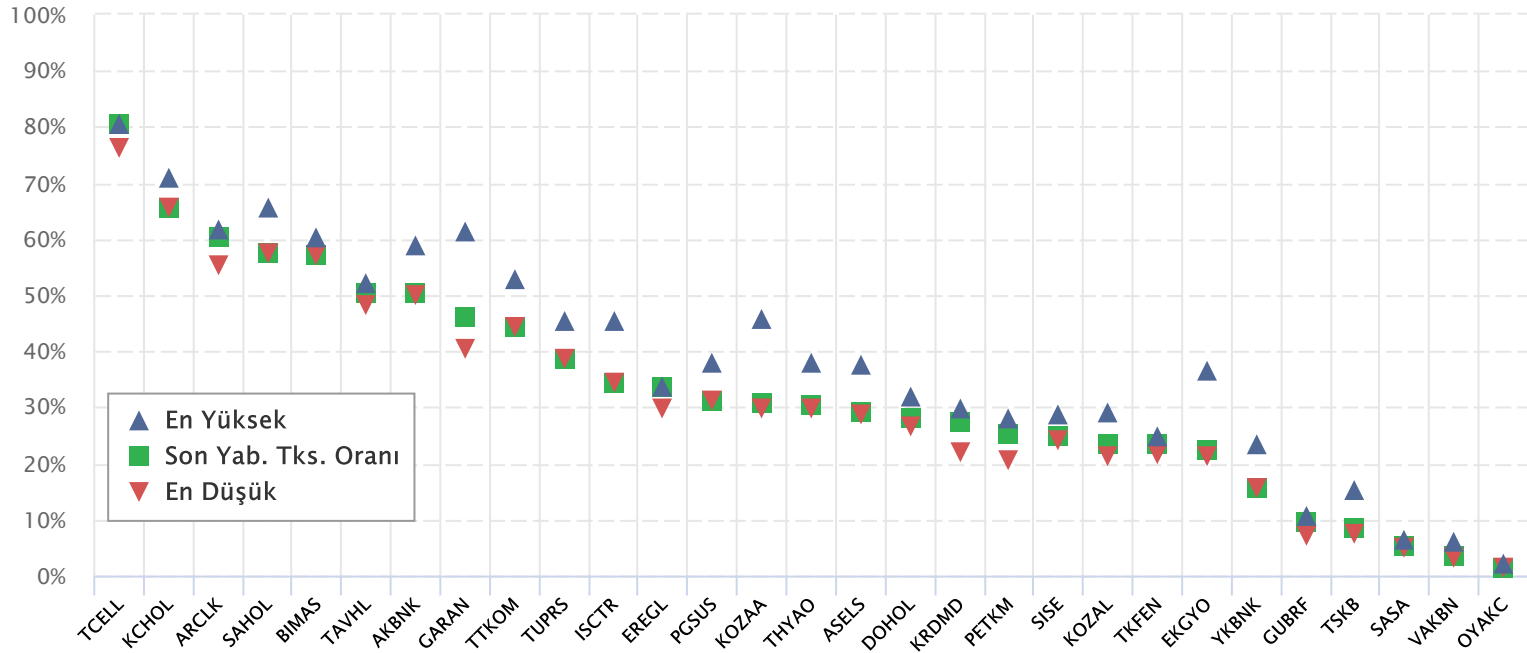


### YABANCI TAKAS ORANI EN ÇOK AZALAN İLK 10 HİSSE (BIST - 100, bp)

	Haftalık	2 Haftalık	Aylık	3 Aylık	6 Aylık
1	<b>TTKOM</b> -194 bp	<b>TRGYO</b> -453 bp	<b>TRGYO</b> -856 bp	<b>MGROS</b> -1,835 bp	<b>KOZAL</b> -2,439 bp
2	<b>TRGYO</b> -192 bp	<b>TKNSA</b> -362 bp	<b>EKGYO</b> -693 bp	<b>KOZAA</b> -1,512 bp	<b>KOZAA</b> -2,256 bp
3	<b>BRISA</b> -173 bp	<b>THYAO</b> -328 bp	<b>TOASO</b> -540 bp	<b>TRGYO</b> -1,405 bp	<b>SELEC</b> -1,811 bp
4	<b>TKNSA</b> -167 bp	<b>TOASO</b> -315 bp	<b>MAVI</b> -448 bp	<b>GARAN</b> -1,237 bp	<b>ENJSA</b> -1,560 bp
5	<b>İNDES</b> -154 bp	<b>SAHOL</b> -265 bp	<b>TSKB</b> -434 bp	<b>MAVI</b> -1,227 bp	<b>DOHOL</b> -1,407 bp
6	<b>TOASO</b> -135 bp	<b>TTKOM</b> -228 bp	<b>TKNSA</b> -411 bp	<b>VERUS</b> -1,145 bp	<b>VERUS</b> -1,237 bp
7	<b>TAVHL</b> -130 bp	<b>BRISA</b> -224 bp	<b>ALKIM</b> -394 bp	<b>EKGYO</b> -1,113 bp	<b>TRGYO</b> -1,201 bp
8	<b>ALKIM</b> -123 bp	<b>ISCTR</b> -214 bp	<b>BRISA</b> -362 bp	<b>ALKIM</b> -1,103 bp	<b>ECILC</b> -1,169 bp
9	<b>GSDHO</b> -102 bp	<b>FROTO</b> -153 bp	<b>THYAO</b> -356 bp	<b>ISCTR</b> -1,096 bp	<b>İNDES</b> -1,054 bp
10	<b>YKBNK</b> -101 bp	<b>MPARK</b> -141 bp	<b>SAHOL</b> -310 bp	<b>ENJSA</b> -1,035 bp	<b>EKGYO</b> -978 bp

## BIST 30 Şirketlerinin Son 3 Aylık Yabancı Takas Oranları

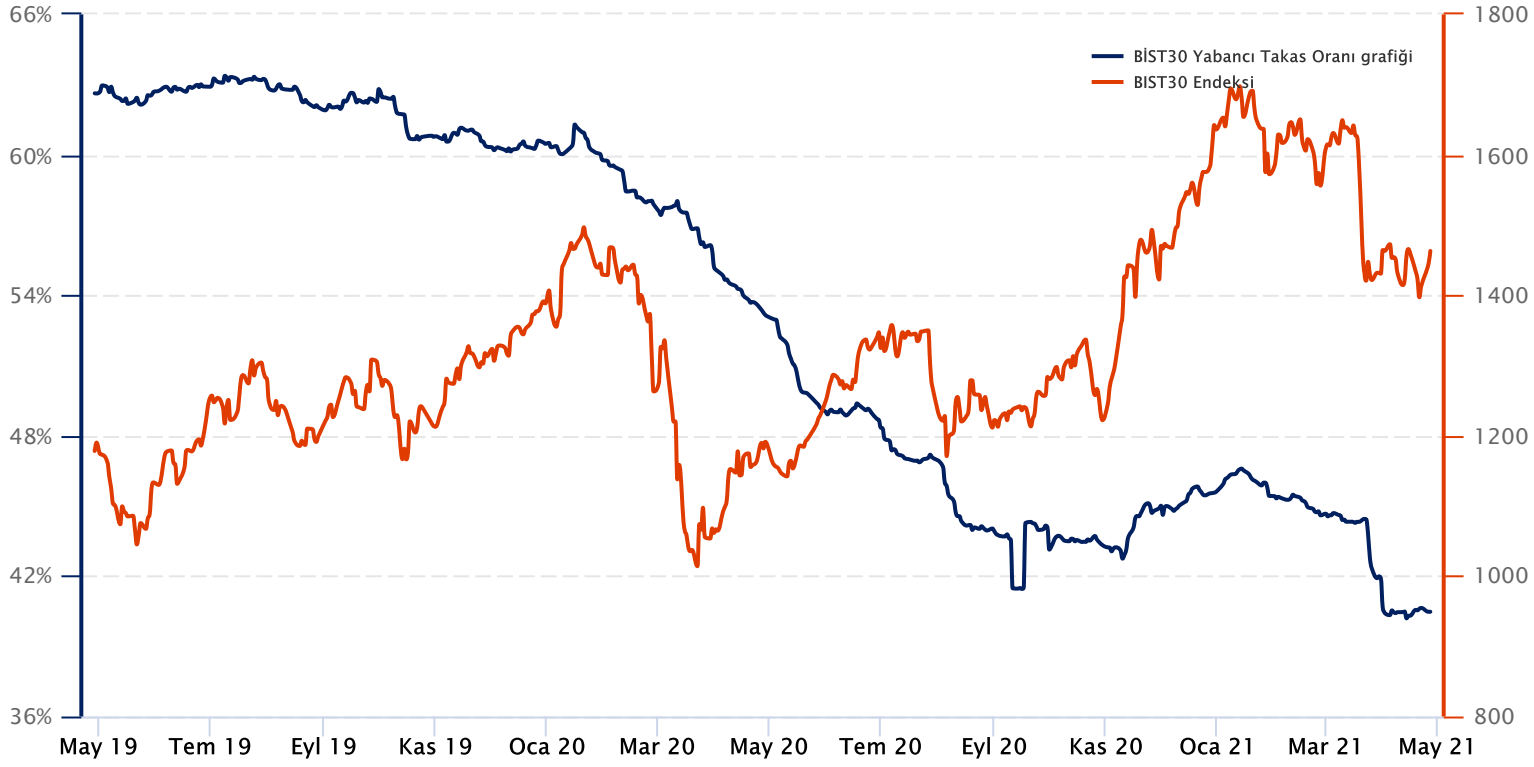
Aşağıdaki tabloda, BIST 30 şirketlerinin cari yabancı takas oranlarının son üç aylık dönemde gördükleri en yüksek ve en düşük yabancı takas oranlarına olan konumunu görebilirsiniz. Tablo, cari yabancı takas oranı en yüksek hisseden en düşük hisseye doğru sıralanmıştır.



Kaynak: Finnet, Matriks, HLY Yatırım Danışmanlığı ve Bireysel Portföy Yönetimi



## BIST 30 Yabancı Takas Oranı



**Not:** BIST 30 Yabancı Takas Oranı, endeks kapsamındaki şirketlerin endeks ağırlıkları ve yabancı takas oranları esas alınarak hesaplanmış olup Takasbank tarafından açıklanan yabancı takas oranından farklılık göstermektedir.

**Kaynak:** Finnet, Matriks, HLY Yatırım Danışmanlığı ve Bireysel Portföy Yönetimi



HalkYatirimMenkulDeğerlerA.S



company/halk-yatirim-menkul-değerler



halkyatirim

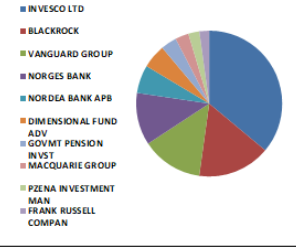


halkyatirim

### BIST 30 - İlk 10 Yabancı Hissedar Pozisyonu

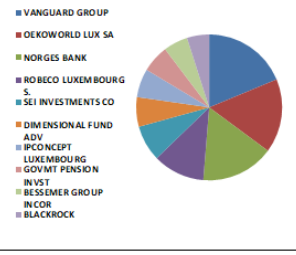
AKBNK TI

AKBNK TI - İlk 10 Yabancı Ortak	Pozisyon	Pozisyon Değişimi	Piyasa Değeri	Hisse Oranı	Bildirim Tarihi	Ülke
INVESCO LTD	244,179,371	0	4,111,980,645	4.70%	26.04.2021	United States
BLACKROCK	109,026,098	4,808,193	1,835,999,507	2.10%	26.04.2021	United States
VANGUARD GROUP	91,842,945	-8,565,810	1,546,635,208	1.77%	31.03.2021	United States
NORGES BANK	78,344,376	3,708,378	1,319,319,304	1.51%	31.12.2020	Norway
NORDEA BANK APB	42,264,615	-7,235,316	711,736,123	0.81%	26.02.2021	Sweden
DIMENSIONAL FUND ADV	35,916,438	614,660	604,832,821	0.69%	26.04.2021	United States
GOVMT PENSION INVST	24,020,828	0	404,510,747	0.46%	31.03.2020	Japan
MACQUARIE GROUP	20,182,068	0	339,866,028	0.39%	26.02.2021	Australia
PZENA INVESTMENT MAN	16,544,194	-618,394	278,604,229	0.32%	31.03.2021	United States
FRANK RUSSELL COMPAN	14,769,783	-2,905,771	248,723,148	0.28%	31.03.2021	United States



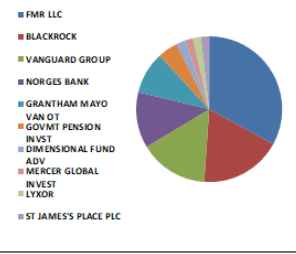
ARCLK TI

ARCLK TI - İlk 10 Yabancı Ortak	Pozisyon	Pozisyon Değişimi	Piyasa Değeri	Hisse Oranı	Bildirim Tarihi	Ülke
VANGUARD GROUP	5,391,961	-488,882	90,800,624	0.80%	31.03.2021	United States
OEKOWORLD LUX SA	4,700,000	0	79,148,001	0.70%	30.12.2020	Luxembourg
NORGES BANK	4,635,367	-8,980,026	78,059,581	0.69%	31.12.2020	Norway
ROBECO LUXEMBOURG S.	3,288,237	0	55,373,912	0.49%	28.02.2021	Luxembourg
SEI INVESTMENTS CO	2,270,562	62,526	38,236,264	0.34%	31.03.2021	United States
DIMENSIONAL FUND ADV	1,920,079	17,330	32,334,131	0.28%	26.04.2021	United States
IPCONCEPT LUXEMBOURG	1,805,951	286,500	30,412,215	0.27%	30.06.2020	Luxembourg
GOVMT PENSION INVST	1,772,683	0	29,851,982	0.26%	31.03.2020	Japan
BESSEMER GROUP INCOR	1,536,106	0	25,868,025	0.23%	29.01.2021	United States
BLACKROCK	1,419,157	-3	23,898,604	0.21%	31.03.2021	United States



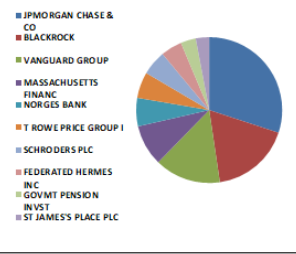
ASELS TI

ASELS TI - İlk 10 Yabancı Ortak	Pozisyon	Pozisyon Değişimi	Piyasa Değeri	Hisse Oranı	Bildirim Tarihi	Ülke
FMR LLC	41,809,433	971,036	704,070,858	1.83%	28.02.2021	United States
BLACKROCK	22,978,668	-5,199	386,960,773	1.01%	23.04.2021	United States
VANGUARD GROUP	19,428,426	-1,757,493	327,174,697	0.85%	31.03.2021	United States
NORGES BANK	15,623,672	-5,110,823	263,102,639	0.69%	31.12.2020	Norway
GRANTHAM MAYO VAN OT	11,823,218	2,311,688	199,102,993	0.52%	30.11.2020	United States
GOVMT PENSION INVST	5,770,368	0	97,172,998	0.25%	31.03.2020	Japan
DIMENSIONAL FUND ADV	2,432,595	-437,368	40,964,900	0.11%	26.04.2021	United States
MERCER GLOBAL INVEST	2,341,570	1,016,708	39,432,039	0.10%	31.03.2021	Ireland
LYXOR	2,322,045	-124	39,103,238	0.10%	27.04.2021	France
ST JAMES'S PLACE PLC	2,269,630	0	38,220,570	0.10%	31.03.2020	United Kingdom



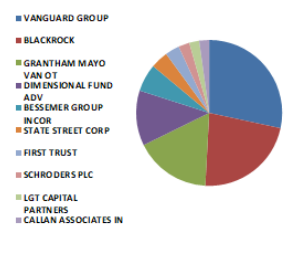
BIMAS TI

BIMAS TI - İlk 10 Yabancı Ortak	Pozisyon	Pozisyon Değişimi	Piyasa Değeri	Hisse Oranı	Bildirim Tarihi	Ülke
JPMORGAN CHASE & CO	30,218,547	11,110	508,880,336	4.98%	26.04.2021	United States
BLACKROCK	17,756,962	-2,490	299,027,243	2.92%	26.04.2021	United States
VANGUARD GROUP	14,771,422	-1,613,147	248,750,749	2.43%	31.03.2021	United States
MASSACHUSETTS FINANC	9,147,089	3,234,869	154,036,980	1.51%	31.03.2021	United States
NORGES BANK	6,314,928	1,465,258	106,343,388	1.04%	31.12.2020	Norway
T ROWE PRICE GROUP I	5,813,808	-109,509	97,904,528	0.96%	31.03.2021	United States
SCHRODERS PLC	5,506,342	-380,995	92,726,800	0.91%	31.03.2021	United Kingdom
FEDERATED HERMES INC	4,741,038	1,925,617	79,839,081	0.78%	29.01.2021	United States
GOVMT PENSION INVST	3,380,285	0	56,924,000	0.56%	31.03.2020	Japan
ST JAMES'S PLACE PLC	2,946,677	0	49,622,041	0.49%	31.03.2020	United Kingdom



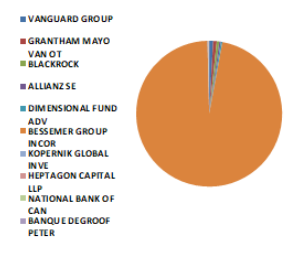
DOHOL TI

DOHOL TI - İlk 10 Yabancı Ortak	Pozisyon	Pozisyon Değişimi	Piyasa Değeri	Hisse Oranı	Bildirim Tarihi	Ülke
VANGUARD GROUP	30,243,997	-4,886,727	509,308,914	1.16%	31.03.2021	United States
BLACKROCK	24,165,897	-1,750	406,953,709	0.92%	23.04.2021	United States
GRANTHAM MAYO VAN OT	17,973,892	12,682,312	302,680,344	0.69%	30.11.2020	United States
DIMENSIONAL FUND ADV	12,990,626	19,029	218,762,144	0.50%	28.02.2021	United States
BESSEMER GROUP INCOR	6,634,452	0	111,724,173	0.25%	29.01.2021	United States
STATE STREET CORP	4,300,624	0	72,422,509	0.16%	26.04.2021	United States
FIRST TRUST	3,409,933	0	57,423,272	0.13%	26.04.2021	United States
SCHRODERS PLC	2,545,303	517,496	42,862,903	0.10%	12.02.2021	United Kingdom
LGT CAPITAL PARTNERS	2,341,573	-1,883,358	39,432,090	0.09%	31.05.2019	Switzerland
CALLAN ASSOCIATES IN	2,244,390	0	37,795,528	0.09%	30.09.2020	United States



EKGYO TI

EKGYO TI - İlk 10 Yabancı Ortak	Pozisyon	Pozisyon Değişimi	Piyasa Değeri	Hisse Oranı	Bildirim Tarihi	Ülke
VANGUARD GROUP	69,554,936	-5,351,102	1,171,305,133	1.83%	31.03.2021	United States
GRANTHAM MAYO VAN OT	60,839,822	-5,178,111	1,024,542,612	1.60%	30.11.2020	United States
BLACKROCK	43,963,585	250,884	740,346,778	1.16%	23.04.2021	United States
ALLIANZ SE	27,325,525	5,255,210	460,161,845	0.72%	26.04.2021	Germany
DIMENSIONAL FUND ADV	27,262,403	17,204,693	459,098,871	0.72%	28.02.2021	United States
BESSEMER GROUP INCOR	16,225,567	0	273,238,551	200.00%	29.01.2021	United States
KOPERNIK GLOBAL INVE	10,421,825	-2,814,495	175,503,535	0.27%	28.02.2021	United States
HEPTAGON CAPITAL LLP	8,368,424	-617,816	140,924,261	0.22%	29.01.2021	United Kingdom
NATIONAL BANK OF CAN	5,613,521	0	94,531,694	0.15%	30.04.2018	Canada
BANQUE DEGROOF PETER	4,446,283	-1,026,898	74,875,406	0.12%	31.12.2020	Belgium



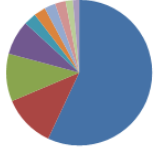
Kaynak : Bloomberg

### BIST 30 - İlk 10 Yabancı Hissedar Pozisyonu

EREGL TI

EREGL TI - İlk 10 Yabancı Ortak	Pozisyon	Pozisyon Değişimi	Piyasa Değeri	Hisse Oranı	Bildirim Tarihi	Ülke
EXPERT PLACEMENT SER	245,349,997	0	4,131,693,987	7.01%	7.02.2019	Romania
BLACKROCK	50,004,586	-3,448,001	842,077,236	1.43%	26.04.2021	United States
VANGUARD GROUP	45,445,780	-4,278,826	765,306,942	1.30%	31.03.2021	United States
NORGES BANK	32,794,133	7,144,027	552,253,205	0.94%	31.12.2020	Norway
GOVMT PENSION INVST	11,863,198	0	199,776,256	0.34%	31.03.2020	Japan
TOBAM	11,298,796	-88,457	190,271,726	0.32%	26.02.2021	France
SEB	10,670,562	-49,684	179,692,266	0.30%	30.06.2020	Sweden
ROBECO LUXEMBOURG S.	10,274,199	54,564	173,017,513	0.29%	28.02.2021	Luxembourg
ST JAMES'S PLACE PLC	6,920,393	0	116,539,419	0.20%	31.03.2020	United Kingdom
CHARLES SCHWAB CORPO	6,045,841	-55,451	101,811,963	0.17%	26.04.2021	United States

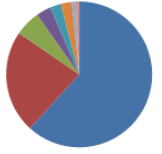
- EXPERT PLACEMENT SER
- BLACKROCK
- VANGUARD GROUP
- NORGES BANK
- GOVMT PENSION INVST
- TOBAM
- SEB
- ROBECO LUXEMBOURG S.
- ST JAMES'S PLACE PLC
- CHARLES SCHWAB CORPO



GUBRF TI

GUBRF TI - İlk 10 Yabancı Ortak	Pozisyon	Pozisyon Değişimi	Piyasa Değeri	Hisse Oranı	Bildirim Tarihi	Ülke
VANGUARD GROUP	2,549,410	-300,271	42,932,065	0.76%	31.03.2021	United States
BLACKROCK	927,258	1,498	15,615,025	0.28%	23.04.2021	United States
DIMENSIONAL FUND ADV	242,254	-7,047	4,079,557	0.07%	26.04.2021	United States
STATE STREET CORP	129,240	67,068	2,176,402	0.04%	26.04.2021	United States
CHARLES SCHWAB CORPO	102,839	0	1,731,809	0.03%	26.04.2021	United States
STATE OF CALIFORNIA	95,301	0	1,604,869	0.03%	30.06.2019	United States
AKBANK ASSET MANAGEM	50,000	0	842,000	0.01%	30.06.2019	Luxembourg
TIAA-CREF	37,989	0	639,735	0.01%	28.02.2021	United States
AMERICAN CENTURY COM	11,655	0	196,270	0.00%	26.04.2021	United States
INVESTORS TFI SA	8,300	0	139,772	0.00%	31.03.2021	Poland

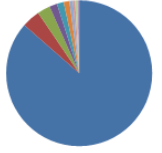
- VANGUARD GROUP
- BLACKROCK
- DIMENSIONAL FUND ADV
- STATE STREET CORP
- CHARLES SCHWAB CORPO
- STATE OF CALIFORNIA
- AKBANK ASSET MANAGEM
- TIAA-CREF
- AMERICAN CENTURY COM
- INVESTORS TFI SA



GARAN TI

GARAN TI - İlk 10 Yabancı Ortak	Pozisyon	Pozisyon Değişimi	Piyasa Değeri	Hisse Oranı	Bildirim Tarihi	Ülke
BANCO BILBAO VIZCAYA	2,093,700,000	0	35,257,908,319	49.85%	30.09.2020	Spain
BLACKROCK	97,248,112	2,888,687	1,637,658,221	2.32%	26.04.2021	United States
VANGUARD GROUP	69,129,961	-6,427,077	1,164,148,554	1.65%	31.03.2021	United States
TIAA-CREF	41,670,737	-8,940,237	701,735,217	0.99%	31.03.2021	United States
DIMENSIONAL FUND ADV	36,135,152	1,073,352	608,515,965	0.86%	26.04.2021	United States
NORGES BANK	30,932,896	-6,565,100	520,909,973	0.74%	31.12.2020	Norway
GOVMT PENSION INVST	18,484,285	0	311,275,362	0.44%	31.03.2020	Japan
CHARLES SCHWAB CORPO	11,931,975	373,756	200,934,461	0.28%	26.04.2021	United States
DEUTSCHE BANK AG	11,556,259	-92,045	194,607,403	0.28%	27.04.2021	Germany
FMR LLC	10,049,882	-4,060,659	169,240,014	0.24%	28.02.2021	United States

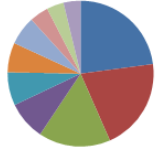
- BANCO BILBAO VIZCAYA
- BLACKROCK
- VANGUARD GROUP
- TIAA-CREF
- DIMENSIONAL FUND ADV
- NORGES BANK
- GOVMT PENSION INVST
- CHARLES SCHWAB CORPO
- DEUTSCHE BANK AG
- FMR LLC



ISCTR TI

ISCTR TI - İlk 10 Yabancı Ortak	Pozisyon	Pozisyon Değişimi	Piyasa Değeri	Hisse Oranı	Bildirim Tarihi	Ülke
BLACKROCK	51,564,445	98,704	868,345,262	1.15%	26.04.2021	United States
VANGUARD GROUP	46,542,748	-4,416,207	783,779,883	1.03%	31.03.2021	United States
NORGES BANK	35,831,978	26,102,420	603,410,515	0.80%	31.12.2020	Norway
DIMENSIONAL FUND ADV	19,352,302	9,326	325,892,769	0.43%	26.04.2021	United States
GRANTHAM MAYO VAN OT	16,652,216	1,039,367	280,423,320	0.37%	30.11.2020	United States
GOVMT PENSION INVST	14,634,506	0	246,445,083	0.33%	31.03.2020	Japan
ST JAMES'S PLACE PLC	14,334,871	0	241,399,230	0.32%	31.03.2020	United Kingdom
FMR LLC	9,555,397	716,437	160,912,887	0.21%	28.02.2021	United States
CHARLES SCHWAB CORPO	8,479,737	28,010	142,798,772	0.19%	26.04.2021	United States
ACADIAN ASSET MANAGE	8,441,709	-320,915	142,158,381	0.19%	28.02.2021	United States

- BLACKROCK
- VANGUARD GROUP
- NORGES BANK
- DIMENSIONAL FUND ADV
- GRANTHAM MAYO VAN OT
- GOVMT PENSION INVST
- ST JAMES'S PLACE PLC
- FMR LLC
- CHARLES SCHWAB CORPO
- ACADIAN ASSET MANAGE



KCHOL TI

KCHOL TI - İlk 10 Yabancı Ortak	Pozisyon	Pozisyon Değişimi	Piyasa Değeri	Hisse Oranı	Bildirim Tarihi	Ülke
VANGUARD GROUP	27,662,822	-2,787,624	465,841,927	1.09%	31.03.2021	United States
BLACKROCK	24,175,740	-227,095	407,119,465	0.95%	26.04.2021	United States
SCHRODERS PLC	15,955,926	0	268,697,796	0.63%	31.03.2021	United Kingdom
NORGES BANK	11,070,265	5,228,614	186,423,264	0.44%	31.12.2020	Norway
FRANK RUSSELL COMPAN	7,216,635	-268,575	121,528,135	0.28%	31.03.2021	United States
GOVMT PENSION INVST	6,635,519	0	111,742,141	0.26%	31.03.2020	Japan
STATE OF CALIFORNIA	5,137,031	0	86,507,603	0.20%	30.06.2019	United States
FMR LLC	4,924,691	233,338	82,931,797	0.19%	28.02.2021	United States
ST JAMES'S PLACE PLC	4,745,427	0	79,912,991	0.19%	31.03.2020	United Kingdom
CHARLES SCHWAB CORPO	4,332,515	-1,671	72,959,553	0.17%	26.04.2021	United States

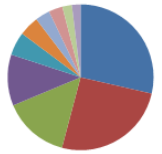
- VANGUARD GROUP
- BLACKROCK
- SCHRODERS PLC
- NORGES BANK
- FRANK RUSSELL COMPAN
- GOVMT PENSION INVST
- STATE OF CALIFORNIA
- FMR LLC
- ST JAMES'S PLACE PLC
- CHARLES SCHWAB CORPO



KOZAA TI

KOZAA TI - İlk 10 Yabancı Ortak	Pozisyon	Pozisyon Değişimi	Piyasa Değeri	Hisse Oranı	Bildirim Tarihi	Ülke
VANGUARD GROUP	5,794,665	-637,689	97,582,159	1.49%	31.03.2021	United States
BLACKROCK	5,177,239	5,501	87,184,706	1.33%	23.04.2021	United States
GRANTHAM MAYO VAN OT	2,938,115	-26,177	49,477,857	0.76%	30.11.2020	United States
DIMENSIONAL FUND ADV	2,281,807	2,030	38,425,630	0.59%	28.02.2021	United States
MAN ASSET MANAGEMENT	1,053,020	-183,408	17,732,857	0.27%	31.12.2020	Ireland
ROBECO LUXEMBOURG S.	893,255	0	15,042,414	0.23%	28.02.2021	Luxembourg
SCHRODERS PLC	652,049	102,258	10,980,505	0.17%	12.02.2021	United Kingdom
LANDESBANK BERLIN IN	619,370	619,370	10,430,191	0.16%	31.12.2020	Germany
SEB	434,654	0	7,319,573	0.11%	31.12.2019	Sweden
FRANK RUSSELL COMPAN	390,070	-174,729	6,568,779	0.10%	31.03.2021	United States

- VANGUARD GROUP
- BLACKROCK
- GRANTHAM MAYO VAN OT
- DIMENSIONAL FUND ADV
- MAN ASSET MANAGEMENT
- ROBECO LUXEMBOURG S.
- SCHRODERS PLC
- LANDESBANK BERLIN IN
- SEB
- FRANK RUSSELL COMPAN



Kaynak : Bloomberg





### BIST 30 - İlk 10 Yabancı Hissedar Pozisyonu

KOZAL TI	KOZAL TI - İlk 10 Yabancı Ortak	Pozisyon	Pozisyon Değişimi	Piyasa Değeri	Hisse Oranı	Bildirim Tarihi	Ülke		
	VAN ECK ASSOCIATES C	2,844,947	11,650	47,908,908	1.87%	23.04.2021	United States	<ul style="list-style-type: none"> <li>VAN ECK ASSOCIATES C</li> <li>VANGUARD GROUP</li> <li>BLACKROCK</li> <li>GRANTHAM MAYO VAN OT</li> <li>SEB</li> <li>ALPS ADVISORS INC</li> <li>DIMENSIONAL FUND ADV</li> <li>IPCONCEPT LUXEMBOURG</li> <li>VICTORY CAPITAL MANA</li> <li>NN GROUP NV</li> </ul>	
	VANGUARD GROUP	1,484,858	-123,600	25,005,009	0.97%	31.03.2021	United States		
	BLACKROCK	1,216,340	-3,032	20,483,166	0.80%	23.04.2021	United States		
	GRANTHAM MAYO VAN OT	948,361	236,650	15,970,399	0.62%	30.11.2020	United States		
	SEB	609,111	-96,893	10,257,429	0.40%	30.06.2020	Sweden		
	ALPS ADVISORS INC	486,846	0	8,198,487	0.32%	26.04.2021	United States		
	DIMENSIONAL FUND ADV	401,882	-3,192	6,767,693	0.26%	26.04.2021	United States		
	IPCONCEPT LUXEMBOURG	300,894	300,894	5,067,055	0.20%	30.06.2020	Luxembourg		
	VICTORY CAPITAL MANA	298,319	0	5,023,692	0.20%	31.03.2021	United States		
	NN GROUP NV	201,904	-380,421	3,400,063	0.13%	31.12.2020	Netherlands		
KRDM TI	KRDM TI - İlk 10 Yabancı Ortak	Pozisyon	Pozisyon Değişimi	Piyasa Değeri	Hisse Oranı	Bildirim Tarihi	Ülke		
	VANGUARD GROUP	31,872,373	-966,303	536,730,766	4.09%	31.03.2021	United States	<ul style="list-style-type: none"> <li>VANGUARD GROUP</li> <li>NORGES BANK</li> <li>BLACKROCK</li> <li>DIMENSIONAL FUND ADV</li> <li>HSBC</li> <li>SCHROEDERS PLC</li> <li>FIRST TRUST</li> <li>INVESCO LTD</li> </ul>	
	NORGES BANK	29,656,380	29,166,338	499,413,444	3.80%	31.12.2020	Norway		
	BLACKROCK	21,516,675	151,823	362,340,810	2.76%	23.04.2021	United States		
	DIMENSIONAL FUND ADV	6,654,976	-161,174	112,069,797	0.85%	26.04.2021	United States		
	HSBC	5,250,000	650,000	88,410,001	0.67%	28.02.2021	United Kingdom		
	SCHROEDERS PLC	1,720,153	0	28,967,377	0.22%	31.03.2021	United Kingdom		
	FIRST TRUST	1,279,115	0	21,540,297	0.16%	26.04.2021	United States		
	INVESCO LTD	1,201,922	0	20,240,367	0.15%	26.04.2021	United States		
PETKM TI	PETKM TI - İlk 10 Yabancı Ortak	Pozisyon	Pozisyon Değişimi	Piyasa Değeri	Hisse Oranı	Bildirim Tarihi	Ülke		
	VANGUARD GROUP	36,637,309	-3,872,590	616,972,289	1.45%	31.03.2021	United States		<ul style="list-style-type: none"> <li>VANGUARD GROUP</li> <li>BLACKROCK</li> <li>NORGES BANK</li> <li>DIMENSIONAL FUND ADV</li> <li>BESSEMER GROUP INCOR</li> <li>STATE OF CALIFORNIA</li> <li>STATE STREET CORP</li> <li>BNP PARIBAS</li> <li>CANADA PENSION PLAN</li> <li>CLARIDEN BANK</li> </ul>
	BLACKROCK	30,886,332	-1,989	520,125,836	1.22%	23.04.2021	United States		
	NORGES BANK	19,947,031	19,947,031	335,908,005	0.79%	31.12.2020	Norway		
	DIMENSIONAL FUND ADV	10,514,600	185,805	177,065,866	0.41%	26.04.2021	United States		
	BESSEMER GROUP INCOR	7,551,154	0	127,161,435	0.30%	29.01.2021	United States		
	STATE OF CALIFORNIA	3,574,969	0	60,202,479	0.14%	30.06.2019	United States		
	STATE STREET CORP	2,893,464	0	48,725,934	0.11%	26.04.2021	United States		
	BNP PARIBAS	2,496,595	0	42,042,660	0.10%	29.11.2019	France		
	CANADA PENSION PLAN	2,320,800	0	39,082,272	0.09%	31.03.2020	Canada		
	CLARIDEN BANK	2,289,931	272,317	38,562,438	0.09%	31.07.2009	Switzerland		
PGSUS TI	PGSUS TI - İlk 10 Yabancı Ortak	Pozisyon	Pozisyon Değişimi	Piyasa Değeri	Hisse Oranı	Bildirim Tarihi	Ülke		
	CAPITAL GROUP COMPAN	6,378,754	3,630,208	107,418,218	6.24%	31.03.2021	United States	<ul style="list-style-type: none"> <li>CAPITAL GROUP COMPAN</li> <li>US GLOBAL INVESTORS</li> <li>VANGUARD GROUP</li> <li>BLACKROCK</li> <li>NORGES BANK</li> <li>DIMENSIONAL FUND ADV</li> <li>STATE OF CALIFORNIA</li> <li>HSBC</li> <li>DEKABANK DEUTSCHE GI</li> </ul>	
	US GLOBAL INVESTORS	3,312,830	0	55,788,058	3.24%	23.04.2021	United States		
	VANGUARD GROUP	1,063,188	-128,105	17,904,086	1.04%	31.03.2021	United States		
	BLACKROCK	954,767	1,256	16,078,276	0.93%	23.04.2021	United States		
	NORGES BANK	498,427	-1,652,877	8,393,511	0.49%	31.12.2020	Norway		
	DIMENSIONAL FUND ADV	366,964	-1,079	6,179,674	0.36%	26.04.2021	United States		
	STATE OF CALIFORNIA	329,037	0	5,540,983	0.32%	30.06.2019	United States		
	HSBC	200,000	50,000	3,368,000	0.20%	28.02.2021	United Kingdom		
	DEKABANK DEUTSCHE GI	135,000	0	2,273,400	0.13%	30.09.2019	Germany		
SAHOL TI	SAHOL TI - İlk 10 Yabancı Ortak	Pozisyon	Pozisyon Değişimi	Piyasa Değeri	Hisse Oranı	Bildirim Tarihi	Ülke		
	INVESCO LTD	41,031,560	89,678	690,971,477	2.01%	26.04.2021	United States	<ul style="list-style-type: none"> <li>INVESCO LTD</li> <li>NORDEA BANK APB</li> <li>BLACKROCK</li> <li>VANGUARD GROUP</li> <li>NINETY ONE UK LTD</li> <li>M&amp;G PLC</li> <li>SKAGEN AS</li> <li>GOVMT PENSION INVST</li> <li>PICTET FUNDS</li> <li>DANSKE BANK A/S</li> </ul>	
	NORDEA BANK APB	31,655,943	-1,765,994	533,086,085	1.55%	26.02.2021	Sweden		
	BLACKROCK	30,966,852	41,257	521,481,792	1.52%	26.04.2021	United States		
	VANGUARD GROUP	28,904,006	-3,233,567	486,743,465	1.42%	31.03.2021	United States		
	NINETY ONE UK LTD	18,839,734	5,477,919	317,261,123	0.92%	28.02.2021	United Kingdom		
	M&G PLC	14,227,720	577,255	239,594,807	0.70%	31.12.2020	United Kingdom		
	SKAGEN AS	13,241,816	-2,032,500	222,992,183	0.65%	31.03.2021	Norway		
	GOVMT PENSION INVST	8,154,981	0	137,329,881	0.40%	31.03.2020	Japan		
	PICTET FUNDS	7,182,758	3,085,096	120,957,646	0.35%	31.12.2020	Switzerland		
	DANSKE BANK A/S	6,856,740	1,218,360	115,467,503	0.34%	31.03.2021	Denmark		
SISE TI	SISE TI - İlk 10 Yabancı Ortak	Pozisyon	Pozisyon Değişimi	Piyasa Değeri	Hisse Oranı	Bildirim Tarihi	Ülke		
	NORGES BANK	57,672,903	32,739,002	971,211,695	1.88%	31.12.2020	Norway	<ul style="list-style-type: none"> <li>NORGES BANK</li> <li>BLACKROCK</li> <li>VANGUARD GROUP</li> <li>DIMENSIONAL FUND ADV</li> <li>MACQUARIE GROUP</li> <li>FRANKLIN RESOURCES</li> <li>LYXOR</li> <li>FMR LLC</li> <li>SEI INVESTMENTS CO</li> <li>DEUTSCHE BANK AG</li> </ul>	
	BLACKROCK	43,965,759	-329,680	740,383,388	1.44%	23.04.2021	United States		
	VANGUARD GROUP	38,710,520	98,394	651,885,163	1.26%	31.03.2021	United States		
	DIMENSIONAL FUND ADV	23,518,640	-11,409	396,053,901	0.77%	26.04.2021	United States		
	MACQUARIE GROUP	10,745,043	0	180,946,526	0.35%	26.02.2021	Australia		
	FRANKLIN RESOURCES	10,590,135	0	178,337,875	0.35%	31.03.2021	United States		
	LYXOR	4,649,144	-233	78,291,586	0.15%	27.04.2021	France		
	FMR LLC	3,653,189	1,129,172	61,519,703	0.12%	28.02.2021	United States		
	SEI INVESTMENTS CO	3,569,277	1,093,186	60,106,625	0.12%	31.03.2021	United States		
	DEUTSCHE BANK AG	3,499,367	2,169	58,929,341	0.11%	26.04.2021	Germany		

Kaynak : Bloomberg

### BIST 30 - İlk 10 Yabancı Hissedar Pozisyonu

SASA TI	SASA TI - İlk 10 Yabancı Ortak	Pozisyon	Pozisyon Değişimi	Piyasa Değeri	Hisse Oranı	Bildirim Tarihi	Ülke	
	CLARIDEN BANK	5,517,668	0	92,917,530	0.49%	31.07.2009	Switzerland	<ul style="list-style-type: none"> <li>CLARIDEN BANK</li> <li>VANGUARD GROUP</li> <li>BLACKROCK</li> <li>FIRST TRUST</li> <li>DIMENSIONAL FUND ADV</li> <li>INVESCO LTD</li> <li>STATE STREET CORP</li> <li>CHARLES SCHWAB CORPO</li> <li>STATE OF CALIFORNIA</li> <li>TIAA-CREF</li> </ul>
	VANGUARD GROUP	5,236,311	-644,963	88,179,478	0.47%	31.03.2021	United States	
	BLACKROCK	4,750,726	-336	80,002,227	0.42%	23.04.2021	United States	
	FIRST TRUST	1,452,876	0	24,466,432	0.13%	26.04.2021	United States	
	DIMENSIONAL FUND ADV	909,225	11,275	15,311,349	0.08%	26.04.2021	United States	
	INVESCO LTD	538,111	0	9,061,789	0.05%	26.04.2021	United States	
	STATE STREET CORP	343,340	138,496	5,781,846	0.03%	26.04.2021	United States	
	CHARLES SCHWAB CORPO	217,194	1	3,657,547	0.02%	26.04.2021	United States	
	STATE OF CALIFORNIA	204,767	0	3,448,276	0.02%	30.06.2019	United States	
	TIAA-CREF	174,261	0	2,934,555	0.02%	28.02.2021	United States	
TAVHL TI	TAVHL TI - İlk 10 Yabancı Ortak	Pozisyon	Pozisyon Değişimi	Piyasa Değeri	Hisse Oranı	Bildirim Tarihi	Ülke	
	AEROPORTS DE PARIS	167,542,321	-2,992	2,821,412,711	46.12%	7.02.2019	France	<ul style="list-style-type: none"> <li>AEROPORTS DE PARIS</li> <li>NINETY ONE UK LTD</li> <li>VANGUARD GROUP</li> <li>BLACKROCK</li> <li>SCHRODERS PLC</li> <li>WISDOMTREE INVESTMEN</li> <li>ST JAMES'S PLACE PLC</li> <li>DIMENSIONAL FUND ADV</li> <li>TOBAM</li> <li>SWEDBANK AB</li> </ul>
	NINETY ONE UK LTD	7,559,653	-167,576	127,304,558	2.08%	28.02.2021	United Kingdom	
	VANGUARD GROUP	4,865,238	-496,780	81,930,609	1.34%	31.03.2021	United States	
	BLACKROCK	4,602,344	1,572	77,503,474	1.27%	23.04.2021	United States	
	SCHRODERS PLC	4,272,859	336,689	71,954,946	1.18%	30.06.2020	United Kingdom	
	WISDOMTREE INVESTMEN	2,287,226	0	38,516,886	0.63%	23.04.2021	United States	
	ST JAMES'S PLACE PLC	2,067,110	0	34,810,133	0.57%	31.03.2020	United Kingdom	
	DIMENSIONAL FUND ADV	1,679,731	1,838	28,286,670	0.46%	26.04.2021	United States	
	TOBAM	1,529,080	0	25,749,707	0.42%	31.12.2019	France	
	SWEDBANK AB	1,450,595	346,135	24,428,020	0.40%	31.03.2021	Sweden	
TCELL TI	TCELL TI - İlk 10 Yabancı Ortak	Pozisyon	Pozisyon Değişimi	Piyasa Değeri	Hisse Oranı	Bildirim Tarihi	Ülke	
	IMTIS HOLD SARL	435,600,000	435,600,000	7,335,504,066	19.80%	11.12.2020	Luxembourg	<ul style="list-style-type: none"> <li>IMTIS HOLD SARL</li> <li>CITIGROUP INCORPORAT</li> <li>BLACKROCK</li> <li>VANGUARD GROUP</li> <li>NORGES BANK</li> <li>NORDEA BANK APB</li> <li>GOVMT PENSION INVST</li> <li>DIMENSIONAL FUND ADV</li> <li>SCHRODERS PLC</li> <li>STANDARD LIFE ABERDE</li> </ul>
	CITIGROUP INCORPORAT	157,954,388	1,889,560	2,659,951,918	7.18%	11.12.2020	United States	
	BLACKROCK	48,828,958	-94,072	822,279,660	2.22%	26.04.2021	United States	
	VANGUARD GROUP	36,778,635	-3,681,812	619,352,219	1.67%	31.03.2021	United States	
	NORGES BANK	16,097,657	-1,332,785	271,084,546	0.73%	31.12.2020	Norway	
	NORDEA BANK APB	10,985,989	398,910	185,004,056	0.50%	26.02.2021	Sweden	
	GOVMT PENSION INVST	8,886,470	0	149,648,156	0.40%	31.03.2020	Japan	
	DIMENSIONAL FUND ADV	8,358,422	724,788	140,755,828	0.38%	26.04.2021	United States	
	SCHRODERS PLC	8,100,195	368,292	136,407,285	0.37%	31.03.2021	United Kingdom	
	STANDARD LIFE ABERDE	7,110,805	3,645	119,745,957	0.32%	31.03.2021	United Kingdom	
THYAO TI	THYAO TI - İlk 10 Yabancı Ortak	Pozisyon	Pozisyon Değişimi	Piyasa Değeri	Hisse Oranı	Bildirim Tarihi	Ülke	
	BLACKROCK	30,364,034	-2,439,760	511,330,337	2.20%	26.04.2021	United States	<ul style="list-style-type: none"> <li>BLACKROCK</li> <li>US GLOBAL INVESTORS</li> <li>VANGUARD GROUP</li> <li>DIMENSIONAL FUND ADV</li> <li>PRUDENTIAL PLC</li> <li>NORGES BANK</li> <li>TOBAM</li> <li>GOVMT PENSION INVST</li> <li>CHARLES SCHWAB CORPO</li> <li>BNP PARIBAS</li> </ul>
	US GLOBAL INVESTORS	20,019,047	-40,000	337,120,755	1.45%	23.04.2021	United States	
	VANGUARD GROUP	17,566,722	-1,784,502	295,823,601	1.27%	31.03.2021	United States	
	DIMENSIONAL FUND ADV	13,794,493	285	232,299,264	1.00%	26.04.2021	United States	
	PRUDENTIAL PLC	9,536,250	0	160,590,451	0.69%	26.02.2021	United Kingdom	
	NORGES BANK	7,511,083	-15,031,434	126,486,639	0.54%	31.12.2020	Norway	
	TOBAM	4,859,502	0	81,834,014	0.35%	31.12.2019	France	
	GOVMT PENSION INVST	4,580,593	0	77,137,187	0.33%	31.03.2020	Japan	
	CHARLES SCHWAB CORPO	3,985,417	33,024	67,114,423	0.29%	26.04.2021	United States	
	BNP PARIBAS	2,032,116	81,817	34,220,834	0.15%	26.02.2021	France	
TKFEN TI	TKFEN TI - İlk 10 Yabancı Ortak	Pozisyon	Pozisyon Değişimi	Piyasa Değeri	Hisse Oranı	Bildirim Tarihi	Ülke	
	VANGUARD GROUP	5,420,871	-526,381	91,287,468	1.47%	31.03.2021	United States	<ul style="list-style-type: none"> <li>VANGUARD GROUP</li> <li>BLACKROCK</li> <li>STATE STREET CORP</li> <li>CAUSEWAY CAPITAL MAN</li> <li>STATE OF CALIFORNIA</li> <li>DIMENSIONAL FUND ADV</li> <li>ST JAMES'S PLACE PLC</li> <li>BESSEMER GROUP INCOR</li> <li>NORGES BANK</li> <li>BNP PARIBAS</li> </ul>
	BLACKROCK	4,918,277	-9,332	82,823,785	1.33%	23.04.2021	United States	
	STATE STREET CORP	3,720,649	0	62,655,730	1.01%	26.04.2021	United States	
	CAUSEWAY CAPITAL MAN	2,756,368	-63,190	46,417,238	0.74%	31.03.2021	United States	
	STATE OF CALIFORNIA	2,705,001	0	45,552,217	0.73%	30.06.2019	United States	
	DIMENSIONAL FUND ADV	1,872,353	-11,312	31,530,425	0.51%	26.04.2021	United States	
	ST JAMES'S PLACE PLC	1,456,309	0	24,524,244	0.39%	31.03.2020	United Kingdom	
	BESSEMER GROUP INCOR	1,452,781	1,452,781	24,464,832	0.39%	29.01.2021	United States	
	NORGES BANK	1,348,348	-2,403,752	22,706,181	0.36%	31.12.2020	Norway	
	BNP PARIBAS	955,341	38,762	16,087,943	0.26%	26.02.2021	France	
OYAKC TI	OYAKC TI - İlk 10 Yabancı Ortak	Pozisyon	Pozisyon Değişimi	Piyasa Değeri	Hisse Oranı	Bildirim Tarihi	Ülke	
	VANGUARD GROUP	7,706,765	-99,440	129,781,924	0.66%	31.03.2021	United States	<ul style="list-style-type: none"> <li>VANGUARD GROUP</li> <li>BLACKROCK</li> <li>TIAA-CREF</li> <li>DIMENSIONAL FUND ADV</li> <li>STATE STREET CORP</li> <li>DEUTSCHE BANK AG</li> </ul>
	BLACKROCK	1,594,065	6,935	26,844,055	0.14%	23.04.2021	United States	
	TIAA-CREF	177,364	0	2,986,810	0.02%	28.02.2021	United States	
	DIMENSIONAL FUND ADV	166,588	333	2,805,342	0.01%	31.01.2021	United States	
	STATE STREET CORP	138,674	0	2,335,270	0.01%	26.04.2021	United States	
	DEUTSCHE BANK AG	25,000	0	421,000	0.00%	26.02.2021	Germany	

Kaynak : Bloomberg

### BIST 30 - İlk 10 Yabancı Hissedar Pozisyonu

TSKB TI	TSKB TI - İlk 10 Yabancı Ortak	Pozisyon	Pozisyon Değişimi	Piyasa Değeri	Hisse Oranı	Bildirim Tarihi	Ülke	
	VANGUARD GROUP	36,601,888	-4,383,233	616,375,800	1.31%	31.03.2021	United States	<ul style="list-style-type: none"> <li>VANGUARD GROUP</li> <li>DIMENSIONAL FUND ADV</li> <li>BLACKROCK</li> <li>TIAA-CREF</li> <li>BANK OF MONTREAL</li> <li>OTP ALAPKEZELO ZRT</li> <li>MORGAN STANLEY</li> <li>SEB</li> <li>BNP PARIBAS</li> <li>LUXCELLENCE MANAGEME</li> </ul>
	DIMENSIONAL FUND ADV	34,814,558	-94,964	586,277,162	1.24%	26.04.2021	United States	
	BLACKROCK	23,565,352	-16,839	396,840,531	0.84%	23.04.2021	United States	
	TIAA-CREF	10,863,139	0	182,935,262	0.39%	28.02.2021	United States	
	BANK OF MONTREAL	8,367,422	0	140,907,388	0.30%	30.09.2018	Canada	
	OTP ALAPKEZELO ZRT	6,476,554	0	109,065,170	0.23%	28.06.2019	Hungary	
	MORGAN STANLEY	6,173,756	16,621	103,966,052	0.22%	30.11.2017	United States	
	SEB	6,052,810	0	101,929,321	0.22%	31.12.2019	Sweden	
	BNP PARIBAS	3,209,903	0	54,054,767	0.11%	26.02.2021	France	
	LUXCELLENCE MANAGEME	2,441,713	1,020,000	41,118,447	0.09%	31.12.2018	Luxembourg	
TTKOM TI	TTKOM TI - İlk 10 Yabancı Ortak	Pozisyon	Pozisyon Değişimi	Piyasa Değeri	Hisse Oranı	Bildirim Tarihi	Ülke	
	VANGUARD GROUP	16,627,744	-1,803,874	280,011,211	0.48%	31.03.2021	United States	<ul style="list-style-type: none"> <li>VANGUARD GROUP</li> <li>MASSACHUSETTS MUTUAL</li> <li>DEUTSCHE BANK AG</li> <li>HARTFORD FINANCIAL S</li> <li>SWEDBANK AB</li> <li>SCHRODERS PLC</li> <li>AXA</li> <li>DIMENSIONAL FUND ADV</li> <li>STATE OF CALIFORNIA</li> <li>ALLIANZ SE</li> </ul>
	MASSACHUSETTS MUTUAL	12,257,907	0	206,423,156	0.35%	31.03.2020	United States	
	DEUTSCHE BANK AG	6,868,306	0	115,662,274	0.20%	26.02.2021	Germany	
	HARTFORD FINANCIAL S	6,590,068	217,852	110,976,746	0.19%	31.03.2021	United States	
	SWEDBANK AB	5,155,921	0	86,825,710	0.15%	31.03.2021	Sweden	
	SCHRODERS PLC	4,275,591	545,777	72,000,953	0.12%	31.03.2021	United Kingdom	
	AXA	4,179,491	0	70,382,629	0.12%	28.02.2021	France	
	DIMENSIONAL FUND ADV	4,024,249	10,126	67,768,354	0.11%	26.04.2021	United States	
	STATE OF CALIFORNIA	3,480,359	0	58,609,246	0.10%	30.06.2019	United States	
	ALLIANZ SE	3,289,324	-136,296	55,392,217	0.09%	26.04.2021	Germany	
TUPRS TI	TUPRS TI - İlk 10 Yabancı Ortak	Pozisyon	Pozisyon Değişimi	Piyasa Değeri	Hisse Oranı	Bildirim Tarihi	Ülke	
	BLACKROCK	12,498,780	0	210,479,457	4.99%	30.01.2020	United States	<ul style="list-style-type: none"> <li>BLACKROCK</li> <li>VANGUARD GROUP</li> <li>NORGES BANK</li> <li>GOVMT PENSION INVST</li> <li>STATE OF CALIFORNIA</li> <li>TOBAM</li> <li>CHARLES SCHWAB CORPO</li> <li>TRANSAMERICA FUNDS</li> <li>INVESCO LTD</li> <li>LYXOR</li> </ul>
	VANGUARD GROUP	4,177,223	-434,567	70,344,436	1.67%	31.03.2021	United States	
	NORGES BANK	2,437,002	-129,553	41,039,114	0.97%	31.12.2020	Norway	
	GOVMT PENSION INVST	1,128,015	0	18,995,773	0.45%	31.03.2020	Japan	
	STATE OF CALIFORNIA	1,101,036	0	18,541,446	0.44%	30.06.2019	United States	
	TOBAM	1,020,089	0	17,178,299	0.41%	31.12.2019	France	
	CHARLES SCHWAB CORPO	809,487	4,215	13,631,761	0.32%	26.04.2021	United States	
	TRANSAMERICA FUNDS	556,067	-10,742	9,364,168	0.22%	31.03.2021	United States	
	INVESCO LTD	550,769	-1,089,860	9,274,950	0.22%	26.04.2021	United States	
	LYXOR	425,242	-17	7,161,075	0.17%	27.04.2021	France	
VAKBN TI	VAKBN TI - İlk 10 Yabancı Ortak	Pozisyon	Pozisyon Değişimi	Piyasa Değeri	Hisse Oranı	Bildirim Tarihi	Ülke	
	MASSACHUSETTS MUTUAL	27,921,391	-3,579,402	470,196,229	0.71%	31.03.2020	United States	<ul style="list-style-type: none"> <li>MASSACHUSETTS MUTUAL</li> <li>VANGUARD GROUP</li> <li>DIMENSIONAL FUND ADV</li> <li>DEUTSCHE BANK AG</li> <li>EAST CAPITAL ASSET M</li> <li>STATE OF CALIFORNIA</li> <li>MANULIFE FINANCIAL C</li> <li>FIRST TRUST</li> <li>ST JAMES'S PLACE PLC</li> <li>BLACKROCK</li> </ul>
	VANGUARD GROUP	17,238,499	-2,119,274	290,296,326	0.44%	31.03.2021	United States	
	DIMENSIONAL FUND ADV	14,797,402	14,535	249,188,252	0.38%	26.04.2021	United States	
	DEUTSCHE BANK AG	7,361,997	0	123,976,031	0.19%	26.02.2021	Germany	
	EAST CAPITAL ASSET M	4,112,121	-1,087,912	69,248,118	0.11%	28.12.2018	Luxembourg	
	STATE OF CALIFORNIA	3,066,071	0	51,632,636	0.08%	30.06.2019	United States	
	MANULIFE FINANCIAL C	2,614,337	136,960	44,025,435	0.07%	31.03.2021	Canada	
	FIRST TRUST	1,898,904	0	31,977,544	0.05%	26.04.2021	United States	
	ST JAMES'S PLACE PLC	1,881,218	0	31,679,711	0.05%	31.03.2020	United Kingdom	
	BLACKROCK	1,687,304	-41,778	28,414,200	0.04%	21.01.2021	United States	
YKBNK TI	YKBNK TI - İlk 10 Yabancı Ortak	Pozisyon	Pozisyon Değişimi	Piyasa Değeri	Hisse Oranı	Bildirim Tarihi	Ülke	
	UNICREDIT SPA	1,689,410,260	0	28,449,669,036	20.00%	31.03.2020	Italy	<ul style="list-style-type: none"> <li>UNICREDIT SPA</li> <li>BLACKROCK</li> <li>VANGUARD GROUP</li> <li>MASSACHUSETTS MUTUAL</li> <li>DIMENSIONAL FUND ADV</li> <li>STATE OF CALIFORNIA</li> <li>FRANK RUSSELL COMPAN</li> <li>BESSEMER GROUP INCOR</li> <li>LYXOR</li> <li>RAIFFEISEN BANK INTE</li> </ul>
	BLACKROCK	94,007,175	255,057	1,583,080,841	1.11%	26.04.2021	United States	
	VANGUARD GROUP	50,924,547	-6,503,732	857,569,379	0.60%	31.03.2021	United States	
	MASSACHUSETTS MUTUAL	40,483,333	-16,217,071	681,739,334	0.48%	31.03.2020	United States	
	DIMENSIONAL FUND ADV	33,943,544	109,505	571,609,286	0.40%	26.04.2021	United States	
	STATE OF CALIFORNIA	24,600,245	0	414,268,130	0.29%	30.06.2019	United States	
	FRANK RUSSELL COMPAN	11,739,779	5	197,697,880	0.14%	31.03.2021	United States	
	BESSEMER GROUP INCOR	10,234,778	10,234,778	172,353,663	0.12%	29.01.2021	United States	
	LYXOR	9,929,824	-531	167,218,238	0.12%	27.04.2021	France	
	RAIFFEISEN BANK INTE	9,430,000	0	158,801,201	0.11%	26.02.2021	Austria	

Kaynak : Bloomberg



## Yatırım Danışmanlığı ve Bireysel Portföy Yönetimi

Gökçe ARSLAN  
Direktör

Şafak AKDAŞ  
Müdür

Özlem ÜNAL  
Yönetmen

Tuba ŞAHİN  
Yönetmen

Semih Can ÖZER  
Uzman

[ytrdanismanligibpy@halkyatirim.com.tr](mailto:ytrdanismanligibpy@halkyatirim.com.tr)  
0 (212) 314 81 81

**Çekince :** "Yatırım Danışmanlığı hizmeti; aracı kurumlar, portföy yönetim şirketleri, mevduat kabul etmeyen bankalar ile müşteri arasında imzalanacak Yatırım Danışmanlığı sözleşmesi çerçevesinde sunulmaktadır. Burada yer alan bilgi, yorum ve tavsiyeleri, kişilerin yerindelik testi ile belirlendiği risk seviyeleri dikkate alınarak, Halk Yatırım Yatırım Danışmanlığı ve Araştırma birimi nezdinde güvenilir olduğuna inanılan bilgi kaynaklarından yararlanarak hazırlanmakta ve kişiye özel sunulmaktadır. Verilen bu tavsiyeler mali durumunuz ile risk ve getiri tercihlerinize uygun olmayabilir. Bu nedenle, risk yapınıza uygun olmayan şekilde sadece burada yer alan bilgilere dayanılarak yatırım kararı verilmesi beklentilerinize uygun sonuçlar doğurmayabilir. Size özel olarak tahsis edilen Yatırım Danışmanınız ile irtibata geçmeniz ve mali durumunuz ve risk seviyelerinize uygun kararları birlikte almanız tavsiye edilir.

Veri ve grafikler güvenilirliğine inandığımız güvenilir kaynaklardan derlenmiş olup, yapılan yorumlar sadece HALK YATIRIM MENKUL DEĞERLER A.Ş. Yatırım Danışmanlığı'nın beklentilerini yansıtmaktadır. Bu bilgiler ışığında yapılan ve yapılacak olan ileriye dönük yatırımların sonuçlarından Şirketimiz hiçbir şekilde sorumlu tutulamaz. Ayrıca, Halk Yatırım Menkul Değerler A.Ş.'nin yazılı izni olmadıkça içeriği kısmen ya da tamamen üçüncü kişilerce hiç bir şekil ve ortamda yayınlanamaz, iktisap edilemez, alıntı yapılamaz, kullanılamaz. İleti, gönderilen kişiye özel ve münhasırdır. İlave olarak, bu raporun gönderildiği ve yukarıdaki açıklamalarımız doğrultusunda kullanıldığı ülkelerdeki yasal düzenlemelerden kaynaklı tüm talep ve dava haklarımız saklıdır.

Uyarı Notu: Bu e-posta'nın içerdiği bilgiler (ekleri dahil olmak üzere) gizlidir. Onayımız olmaksızın üçüncü kişilere açıklanamaz. Bu mesajın gönderilmek istendiği kişi değilseniz, lütfen mesajı sisteminizden derhal siliniz. Halk Yatırım Menkul Değerler A.Ş. bu mesajın içerdiği bilgilerin doğruluğu veya eksiksiz olduğu konusunda bir garanti vermemektedir. Bu nedenle bilgilerin ne şekilde olursa olsun, içeriğinden, iletilmesinden, alınmasından, saklanmasından sorumlu değildir. Bu mesajın içeriği yazarına ait olup, Halk Yatırım Menkul Değerler A.Ş.'nin görüşlerini içermeyebilir.

